



ELEZIONI CONSIGLIO COMUNALE 2004

Data: 21/06/2004 Ora: 09:34

COMUNE DI CERVIA



Dati non ufficiali

Voti di Lista - Analitico Aree

Area : COMUNE

Sezioni: 29 su 29

1 SCUOLA ELEMENTARE PASCOLI - VIALE ROMA 4

Partito	Voti	% Validi	Contestati
 1 LEGA NORD - BLOCCO ROMAGNOLO	8	1,63%	0
 2 UDC	12	2,44%	0
 3 ALLEANZA NAZIONALE	57	11,59%	0
 4 FORZA ITALIA	95	19,31%	0
 5 DEMOCRATICI DI SINISTRA	101	20,53%	0
 6 LA MARGHERITA	53	10,77%	0
 7 PARTITO REPUBBLICANO ITALIANO	60	12,20%	0
 8 ITALIA DEI VALORI - DI PIETRO OCCHETTO	37	7,52%	0
 9 RIFONDAZIONE COMUNISTA	37	7,52%	0
 10 COMUNISTI ITALIANI	9	1,83%	0
 11 VERDI PER LA PACE	23	4,67%	0

Iscritti	901		
Maschi	402	44,62%	
Femmine	499	55,38%	
Votanti	544	60,38%	sul totale degli iscritti
Maschi	238	59,20%	sul tot. iscritti maschi
Femmine	306	61,32%	sul tot. iscritte femmine

Voti validi	492	90,44%
Schede bianche	8	1,47%
Schede nulle	12	2,21%
Schede contestate		0,00%
Voti nulli		0,00%
Voti non validi	20	3,68%
Rettifiche		0,00%
Schede sind/pr	32	5,88%



ELEZIONI CONSIGLIO COMUNALE 2004

Data: 21/06/2004 Ora: 09:34

COMUNE DI CERVIA



Dati non ufficiali

Voti di Lista - Analitico Aree

Area : COMUNE

Sezioni: 29 su 29

2 SCUOLA ELEMENTARE PASCOLI - VIALE ROMA 4

Partito	Voti	% Validi	Contestati
 1 LEGA NORD - BLOCCO ROMAGNOLO	18	2,65%	0
 2 UDC	13	1,91%	0
 3 ALLEANZA NAZIONALE	118	17,35%	0
 4 FORZA ITALIA	176	25,88%	0
 5 DEMOCRATICI DI SINISTRA	174	25,59%	0
 6 LA MARGHERITA	37	5,44%	0
 7 PARTITO REPUBBLICANO ITALIANO	72	10,59%	0
 8 ITALIA DEI VALORI - DI PIETRO OCCHETTO	30	4,41%	0
 9 RIFONDAZIONE COMUNISTA	16	2,35%	0
 10 COMUNISTI ITALIANI	5	0,74%	0
 11 VERDI PER LA PACE	21	3,09%	0

Iscritti	913		
Maschi	411	45,02%	
Femmine	502	54,98%	
Votanti	758	83,02%	sul totale degli iscritti
Maschi	348	84,67%	sul tot. iscritti maschi
Femmine	410	81,67%	sul tot. iscritte femmine

Voti validi	680	89,71%
Schede bianche	14	1,85%
Schede nulle	15	1,98%
Schede contestate		0,00%
Voti nulli		0,00%
Voti non validi	29	3,83%
Rettifiche		0,00%
Schede sind/pr	49	6,46%



ELEZIONI CONSIGLIO COMUNALE 2004

Data: 21/06/2004 Ora: 09:34

COMUNE DI CERVIA


Dati non ufficiali

Voti di Lista - Analitico Aree

Area : COMUNE

Sezioni: 29 su 29

3 SCUOLA ELEMENTARE PASCOLI - VIALE ROMA 4

Partito	Voti	% Validi	Contestati
 1 LEGA NORD - BLOCCO ROMAGNOLO	8	1,85%	0
 2 UDC	10	2,31%	0
 3 ALLEANZA NAZIONALE	55	12,70%	0
 4 FORZA ITALIA	83	19,17%	0
 5 DEMOCRATICI DI SINISTRA	135	31,18%	0
 6 LA MARGHERITA	28	6,47%	0
 7 PARTITO REPUBBLICANO ITALIANO	41	9,47%	0
 8 ITALIA DEI VALORI - DI PIETRO OCCHETTO	22	5,08%	0
 9 RIFONDAZIONE COMUNISTA	23	5,31%	0
 10 COMUNISTI ITALIANI	8	1,85%	0
 11 VERDI PER LA PACE	20	4,62%	0

Iscritti	605		
Maschi	284	46,94%	
Femmine	321	53,06%	
Votanti	487	80,50%	sul totale degli iscritti
Maschi	235	82,75%	sul tot. iscritti maschi
Femmine	252	78,50%	sul tot. iscritte femmine

Voti validi	433	88,91%
Schede bianche	9	1,85%
Schede nulle	15	3,08%
Schede contestate		0,00%
Voti nulli		0,00%
Voti non validi	24	4,93%
Rettifiche		0,00%
Schede sind/pr	30	6,16%



ELEZIONI CONSIGLIO COMUNALE 2004

Data: 21/06/2004 Ora: 09:34

COMUNE DI CERVIA

Dati non ufficiali

Voti di Lista - Analitico Aree

Area : COMUNE

Sezioni: 29 su 29

4 SCUOLA ELEMENTARE PASCOLI - VIALE ROMA 4

Partito	Voti	% Validi	Contestati
 1 LEGA NORD - BLOCCO ROMAGNOLO	7	1,39%	0
 2 UDC	5	1,00%	0
 3 ALLEANZA NAZIONALE	52	10,36%	0
 4 FORZA ITALIA	100	19,92%	0
 5 DEMOCRATICI DI SINISTRA	165	32,87%	0
 6 LA MARGHERITA	53	10,56%	0
 7 PARTITO REPUBBLICANO ITALIANO	37	7,37%	0
 8 ITALIA DEI VALORI - DI PIETRO OCCHETTO	36	7,17%	0
 9 RIFONDAZIONE COMUNISTA	22	4,38%	0
 10 COMUNISTI ITALIANI	11	2,19%	0
 11 VERDI PER LA PACE	14	2,79%	0

Iscritti	648		
Maschi	310	47,84%	
Femmine	338	52,16%	
Votanti	546	84,26%	sul totale degli iscritti
Maschi	256	82,58%	sul tot. iscritti maschi
Femmine	290	85,80%	sul tot. iscritte femmine

Voti validi	502	91,94%
Schede bianche	5	0,92%
Schede nulle	10	1,83%
Schede contestate		0,00%
Voti nulli		0,00%
Voti non validi	15	2,75%
Rettifiche		0,00%
Schede sind/pr	29	5,31%



ELEZIONI CONSIGLIO COMUNALE 2004

Data: 21/06/2004 Ora: 09:34

COMUNE DI CERVIA


Dati non ufficiali

Voti di Lista - Analitico Aree

Area : COMUNE

Sezioni: 29 su 29

5 SCUOLA ELEMENTARE G. PASCOLI - VIALE ROMA 4

Partito	Voti	% Validi	Contestati
 1 LEGA NORD - BLOCCO ROMAGNOLO	18	3,24%	0
 2 UDC	6	1,08%	0
 3 ALLEANZA NAZIONALE	49	8,81%	0
 4 FORZA ITALIA	134	24,10%	0
 5 DEMOCRATICI DI SINISTRA	162	29,14%	0
 6 LA MARGHERITA	48	8,63%	0
 7 PARTITO REPUBBLICANO ITALIANO	49	8,81%	0
 8 ITALIA DEI VALORI - DI PIETRO OCCHETTO	34	6,12%	0
 9 RIFONDAZIONE COMUNISTA	22	3,96%	0
 10 COMUNISTI ITALIANI	11	1,98%	0
 11 VERDI PER LA PACE	23	4,14%	0

Iscritti	767		
Maschi	349	45,50%	
Femmine	418	54,50%	
Votanti	637	83,05%	sul totale degli iscritti
Maschi	305	87,39%	sul tot. iscritti maschi
Femmine	332	79,43%	sul tot. iscritte femmine

Voti validi	556	87,28%
Schede bianche	14	2,20%
Schede nulle	18	2,83%
Schede contestate		0,00%
Voti nulli		0,00%
Voti non validi	32	5,02%
Rettifiche		0,00%
Schede sind/pr	49	7,69%



ELEZIONI CONSIGLIO COMUNALE 2004

Data: 21/06/2004 Ora: 09:34

COMUNE DI CERVIA


Dati non ufficiali

Voti di Lista - Analitico Aree

Area : COMUNE

Sezioni: 29 su 29

6 SCUOLA MEDIA P. GERVASI - VIA CADUTI LIBERTA' 14

Partito	Voti	% Validi	Contestati
 1 LEGA NORD - BLOCCO ROMAGNOLO	20	2,47%	0
 2 UDC	12	1,48%	0
 3 ALLEANZA NAZIONALE	78	9,62%	0
 4 FORZA ITALIA	136	16,77%	0
 5 DEMOCRATICI DI SINISTRA	231	28,48%	0
 6 LA MARGHERITA	70	8,63%	0
 7 PARTITO REPUBBLICANO ITALIANO	110	13,56%	0
 8 ITALIA DEI VALORI - DI PIETRO OCCHETTO	63	7,77%	0
 9 RIFONDAZIONE COMUNISTA	33	4,07%	0
 10 COMUNISTI ITALIANI	19	2,34%	0
 11 VERDI PER LA PACE	39	4,81%	0

Iscritti	1.049		
Maschi	462	44,04%	
Femmine	587	55,96%	
Votanti	890	84,84%	sul totale degli iscritti
Maschi	400	86,58%	sul tot. iscritti maschi
Femmine	490	83,48%	sul tot. iscritte femmine

Voti validi	811	91,12%
Schede bianche	11	1,24%
Schede nulle	21	2,36%
Schede contestate		0,00%
Voti nulli		0,00%
Voti non validi	32	3,60%
Rettifiche		0,00%
Schede sind/pr	47	5,28%



ELEZIONI CONSIGLIO COMUNALE 2004

Data: 21/06/2004 Ora: 09:34

COMUNE DI CERVIA

Dati non ufficiali

Voti di Lista - Analitico Aree

Area : COMUNE

Sezioni: 29 su 29

7 SCUOLA MEDIA P. GERVASI - VIA CADUTI LIBERTA' 14

Partito	Voti	% Validi	Contestati
 1 LEGA NORD - BLOCCO ROMAGNOLO	17	2,49%	0
 2 UDC	16	2,35%	0
 3 ALLEANZA NAZIONALE	72	10,56%	0
 4 FORZA ITALIA	148	21,70%	0
 5 DEMOCRATICI DI SINISTRA	208	30,50%	0
 6 LA MARGHERITA	48	7,04%	0
 7 PARTITO REPUBBLICANO ITALIANO	58	8,50%	0
 8 ITALIA DEI VALORI - DI PIETRO OCCHETTO	46	6,74%	0
 9 RIFONDAZIONE COMUNISTA	28	4,11%	0
 10 COMUNISTI ITALIANI	16	2,35%	0
 11 VERDI PER LA PACE	25	3,67%	0

Iscritti	894		
Maschi	391	43,74%	
Femmine	503	56,26%	
Votanti	730	81,66%	sul totale degli iscritti
Maschi	325	83,12%	sul tot. iscritti maschi
Femmine	405	80,52%	sul tot. iscritte femmine

Voti validi	682	93,42%
Schede bianche	8	1,10%
Schede nulle	13	1,78%
Schede contestate		0,00%
Voti nulli		0,00%
Voti non validi	21	2,88%
Rettifiche		0,00%
Schede sind/pr	27	3,70%



ELEZIONI CONSIGLIO COMUNALE 2004

Data: 21/06/2004 Ora: 09:34

COMUNE DI CERVIA

Dati non ufficiali

Voti di Lista - Analitico Aree

Area : COMUNE

Sezioni: 29 su 29

8 SCUOLA MEDIA P.GERVASI VIA CADUTI LIBERTA' 14

Partito	Voti	% Validi	Contestati
 1 LEGA NORD - BLOCCO ROMAGNOLO	12	2,75%	0
 2 UDC	4	0,92%	0
 3 ALLEANZA NAZIONALE	50	11,47%	0
 4 FORZA ITALIA	79	18,12%	0
 5 DEMOCRATICI DI SINISTRA	150	34,40%	0
 6 LA MARGHERITA	32	7,34%	0
 7 PARTITO REPUBBLICANO ITALIANO	25	5,73%	0
 8 ITALIA DEI VALORI - DI PIETRO OCCHETTO	30	6,88%	0
 9 RIFONDAZIONE COMUNISTA	33	7,57%	0
 10 COMUNISTI ITALIANI	6	1,38%	0
 11 VERDI PER LA PACE	15	3,44%	0

Iscritti	592		
Maschi	278	46,96%	
Femmine	314	53,04%	
Votanti	481	81,25%	sul totale degli iscritti
Maschi	233	83,81%	sul tot. iscritti maschi
Femmine	248	78,98%	sul tot. iscritte femmine

Voti validi	436	90,64%
Schede bianche	5	1,04%
Schede nulle	6	1,25%
Schede contestate		0,00%
Voti nulli		0,00%
Voti non validi	11	2,29%
Rettifiche		0,00%
Schede sind/pr	34	7,07%



ELEZIONI CONSIGLIO COMUNALE 2004

Data: 21/06/2004 Ora: 09:34

COMUNE DI CERVIA

Dati non ufficiali

Voti di Lista - Analitico Aree

Area : COMUNE

Sezioni: 29 su 29

9 SCUOLA MEDIA P. GERVASI - VIA CADUTI LIBERTA' 14

Partito	Voti	% Validi	Contestati
 1 LEGA NORD - BLOCCO ROMAGNOLO	16	3,60%	0
 2 UDC	5	1,12%	0
 3 ALLEANZA NAZIONALE	35	7,87%	0
 4 FORZA ITALIA	63	14,16%	0
 5 DEMOCRATICI DI SINISTRA	161	36,18%	0
 6 LA MARGHERITA	23	5,17%	0
 7 PARTITO REPUBBLICANO ITALIANO	55	12,36%	0
 8 ITALIA DEI VALORI - DI PIETRO OCCHETTO	21	4,72%	0
 9 RIFONDAZIONE COMUNISTA	31	6,97%	0
 10 COMUNISTI ITALIANI	16	3,60%	0
 11 VERDI PER LA PACE	19	4,27%	0

Iscritti	550		
Maschi	260	47,27%	
Femmine	290	52,73%	
Votanti	483	87,82%	sul totale degli iscritti
Maschi	233	89,62%	sul tot. iscritti maschi
Femmine	250	86,21%	sul tot. iscritte femmine

Voti validi	445	92,13%
Schede bianche	8	1,66%
Schede nulle	8	1,66%
Schede contestate		0,00%
Voti nulli		0,00%
Voti non validi	16	3,31%
Rettifiche		0,00%
Schede sind/pr	22	4,55%



ELEZIONI CONSIGLIO COMUNALE 2004

Data: 21/06/2004 Ora: 09:34

COMUNE DI CERVIA

Dati non ufficiali

Voti di Lista - Analitico Aree

Area : COMUNE

Sezioni: 29 su 29

10 SCUOLA ELEMENTARE G. DELEDDA - VIA PINARELLA 191

Partito	Voti	% Validi	Contestati
 1 LEGA NORD - BLOCCO ROMAGNOLO	8	1,66%	0
 2 UDC	0	0,00%	0
 3 ALLEANZA NAZIONALE	74	15,38%	0
 4 FORZA ITALIA	53	11,02%	0
 5 DEMOCRATICI DI SINISTRA	167	34,72%	0
 6 LA MARGHERITA	48	9,98%	0
 7 PARTITO REPUBBLICANO ITALIANO	44	9,15%	0
 8 ITALIA DEI VALORI - DI PIETRO OCCHETTO	24	4,99%	0
 9 RIFONDAZIONE COMUNISTA	31	6,44%	0
 10 COMUNISTI ITALIANI	13	2,70%	0
 11 VERDI PER LA PACE	19	3,95%	0

Iscritti	639		
Maschi	292	45,70%	
Femmine	347	54,30%	
Votanti	534	83,57%	sul totale degli iscritti
Maschi	251	85,96%	sul tot. iscritti maschi
Femmine	283	81,56%	sul tot. iscritte femmine

Voti validi	481	90,07%
Schede bianche	7	1,31%
Schede nulle	9	1,69%
Schede contestate		0,00%
Voti nulli		0,00%
Voti non validi	16	3,00%
Rettifiche		0,00%
Schede sind/pr	37	6,93%



ELEZIONI CONSIGLIO COMUNALE 2004

Data: 21/06/2004 Ora: 09:34

COMUNE DI CERVIA

Dati non ufficiali

Voti di Lista - Analitico Aree

Area : COMUNE

Sezioni: 29 su 29

11 SCUOLA ELEMENTARE G.DELEDDA - VIA PINARELLA 191

Partito	Voti	% Validi	Contestati
 1 LEGA NORD - BLOCCO ROMAGNOLO	10	2,32%	0
 2 UDC	2	0,46%	0
 3 ALLEANZA NAZIONALE	57	13,23%	0
 4 FORZA ITALIA	76	17,63%	0
 5 DEMOCRATICI DI SINISTRA	125	29,00%	0
 6 LA MARGHERITA	37	8,58%	0
 7 PARTITO REPUBBLICANO ITALIANO	52	12,06%	0
 8 ITALIA DEI VALORI - DI PIETRO OCCHETTO	29	6,73%	0
 9 RIFONDAZIONE COMUNISTA	21	4,87%	0
 10 COMUNISTI ITALIANI	7	1,62%	0
 11 VERDI PER LA PACE	15	3,48%	0

Iscritti	592		
Maschi	269	45,44%	
Femmine	323	54,56%	
Votanti	480	81,08%	sul totale degli iscritti
Maschi	228	84,76%	sul tot. iscritti maschi
Femmine	252	78,02%	sul tot. iscritte femmine

Voti validi	431	89,79%
Schede bianche	5	1,04%
Schede nulle	7	1,46%
Schede contestate		0,00%
Voti nulli		0,00%
Voti non validi	12	2,50%
Rettifiche		0,00%
Schede sind/pr	37	7,71%



ELEZIONI CONSIGLIO COMUNALE 2004

Data: 21/06/2004 Ora: 09:34

COMUNE DI CERVIA


Dati non ufficiali

Voti di Lista - Analitico Aree

Area : COMUNE

Sezioni: 29 su 29

12 SCUOLA ELEMENTARE G.DELEDDA - VIA PINARELLA 191

Partito	Voti	% Validi	Contestati
 1 LEGA NORD - BLOCCO ROMAGNOLO	14	2,21%	0
 2 UDC	8	1,26%	0
 3 ALLEANZA NAZIONALE	63	9,95%	0
 4 FORZA ITALIA	93	14,69%	0
 5 DEMOCRATICI DI SINISTRA	204	32,23%	0
 6 LA MARGHERITA	53	8,37%	0
 7 PARTITO REPUBBLICANO ITALIANO	53	8,37%	0
 8 ITALIA DEI VALORI - DI PIETRO OCCHETTO	67	10,58%	0
 9 RIFONDAZIONE COMUNISTA	45	7,11%	0
 10 COMUNISTI ITALIANI	11	1,74%	0
 11 VERDI PER LA PACE	22	3,48%	0

Iscritti	838		
Maschi	404	48,21%	
Femmine	434	51,79%	
Votanti	695	82,94%	sul totale degli iscritti
Maschi	334	82,67%	sul tot. iscritti maschi
Femmine	361	83,18%	sul tot. iscritte femmine

Voti validi	633	91,08%
Schede bianche	10	1,44%
Schede nulle	13	1,87%
Schede contestate		0,00%
Voti nulli		0,00%
Voti non validi	23	3,31%
Rettifiche		0,00%
Schede sind/pr	39	5,61%



ELEZIONI CONSIGLIO COMUNALE 2004

Data: 21/06/2004 Ora: 09:34

COMUNE DI CERVIA

Dati non ufficiali

Voti di Lista - Analitico Aree

Area : COMUNE

Sezioni: 29 su 29

13 SCUOLA ELEMENTARE G.DELEDDA - VIA PINARELLA 191

Partito	Voti	% Validi	Contestati
 1 LEGA NORD - BLOCCO ROMAGNOLO	7	1,39%	0
 2 UDC	9	1,79%	0
 3 ALLEANZA NAZIONALE	61	12,10%	0
 4 FORZA ITALIA	92	18,25%	0
 5 DEMOCRATICI DI SINISTRA	157	31,15%	0
 6 LA MARGHERITA	28	5,56%	0
 7 PARTITO REPUBBLICANO ITALIANO	44	8,73%	0
 8 ITALIA DEI VALORI - DI PIETRO OCCHETTO	42	8,33%	0
 9 RIFONDAZIONE COMUNISTA	31	6,15%	0
 10 COMUNISTI ITALIANI	12	2,38%	0
 11 VERDI PER LA PACE	21	4,17%	0

Iscritti	724		
Maschi	337	46,55%	
Femmine	387	53,45%	
Votanti	563	77,76%	sul totale degli iscritti
Maschi	263	78,04%	sul tot. iscritti maschi
Femmine	300	77,52%	sul tot. iscritte femmine

Voti validi	504	89,52%
Schede bianche	12	2,13%
Schede nulle	19	3,37%
Schede contestate		0,00%
Voti nulli		0,00%
Voti non validi	31	5,51%
Rettifiche		0,00%
Schede sind/pr	28	4,97%



ELEZIONI CONSIGLIO COMUNALE 2004

Data: 21/06/2004 Ora: 09:34

COMUNE DI CERVIA

Dati non ufficiali

Voti di Lista - Analitico Aree

Area : COMUNE

Sezioni: 29 su 29

14 SCUOLA ELEMENTARE G.DELEDDA - VIA PINARELLA 191

Partito	Voti	% Validi	Contestati
 1 LEGA NORD - BLOCCO ROMAGNOLO	15	2,98%	0
 2 UDC	7	1,39%	0
 3 ALLEANZA NAZIONALE	47	9,34%	0
 4 FORZA ITALIA	62	12,33%	0
 5 DEMOCRATICI DI SINISTRA	158	31,41%	0
 6 LA MARGHERITA	36	7,16%	0
 7 PARTITO REPUBBLICANO ITALIANO	67	13,32%	0
 8 ITALIA DEI VALORI - DI PIETRO OCCHETTO	35	6,96%	0
 9 RIFONDAZIONE COMUNISTA	43	8,55%	0
 10 COMUNISTI ITALIANI	14	2,78%	0
 11 VERDI PER LA PACE	19	3,78%	0

Iscritti	727		
Maschi	343	47,18%	
Femmine	384	52,82%	
Votanti	572	78,68%	sul totale degli iscritti
Maschi	275	80,17%	sul tot. iscritti maschi
Femmine	297	77,34%	sul tot. iscritte femmine

Voti validi	503	87,94%
Schede bianche	9	1,57%
Schede nulle	22	3,85%
Schede contestate		0,00%
Voti nulli		0,00%
Voti non validi	31	5,42%
Rettifiche		0,00%
Schede sind/pr	38	6,64%



ELEZIONI CONSIGLIO COMUNALE 2004

Data: 21/06/2004 Ora: 09:34

COMUNE DI CERVIA












Dati non ufficiali

Voti di Lista - Analitico Aree

Area : COMUNE

Sezioni: 29 su 29

15 SCUOLA MATERNA TAGLIATA - VIA PINARELLA 379

Partito	Voti	% Validi	Contestati
 1 LEGA NORD - BLOCCO ROMAGNOLO	13	2,33%	0
 2 UDC	7	1,26%	0
 3 ALLEANZA NAZIONALE	52	9,34%	0
 4 FORZA ITALIA	88	15,80%	0
 5 DEMOCRATICI DI SINISTRA	210	37,70%	0
 6 LA MARGHERITA	33	5,92%	0
 7 PARTITO REPUBBLICANO ITALIANO	58	10,41%	0
 8 ITALIA DEI VALORI - DI PIETRO OCCHETTO	29	5,21%	0
 9 RIFONDAZIONE COMUNISTA	41	7,36%	0
 10 COMUNISTI ITALIANI	7	1,26%	0
 11 VERDI PER LA PACE	19	3,41%	0

Iscritti	749		
Maschi	369	49,27%	
Femmine	380	50,73%	
Votanti	602	80,37%	sul totale degli iscritti
Maschi	307	83,20%	sul tot. iscritti maschi
Femmine	295	77,63%	sul tot. iscritte femmine

Voti validi	557	92,52%
Schede bianche	7	1,16%
Schede nulle	16	2,66%
Schede contestate		0,00%
Voti nulli		0,00%
Voti non validi	23	3,82%
Rettifiche		0,00%
Schede sind/pr	22	3,65%



ELEZIONI CONSIGLIO COMUNALE 2004

Data: 21/06/2004 Ora: 09:34

COMUNE DI CERVIA




Dati non ufficiali

Voti di Lista - Analitico Aree

Area : COMUNE

Sezioni: 29 su 29

16 SCUOLA MATERNA TAGLIATA - VIA PINARELLA 379

Partito	Voti	% Validi	Contestati
 1 LEGA NORD - BLOCCO ROMAGNOLO	6	1,53%	0
 2 UDC	3	0,77%	0
 3 ALLEANZA NAZIONALE	32	8,16%	0
 4 FORZA ITALIA	55	14,03%	0
 5 DEMOCRATICI DI SINISTRA	132	33,67%	0
 6 LA MARGHERITA	28	7,14%	0
 7 PARTITO REPUBBLICANO ITALIANO	80	20,41%	0
 8 ITALIA DEI VALORI - DI PIETRO OCCHETTO	12	3,06%	0
 9 RIFONDAZIONE COMUNISTA	23	5,87%	0
 10 COMUNISTI ITALIANI	7	1,79%	0
 11 VERDI PER LA PACE	14	3,57%	0

Iscritti	617		
Maschi	306	49,59%	
Femmine	311	50,41%	
Votanti	479	77,63%	sul totale degli iscritti
Maschi	245	80,07%	sul tot. iscritti maschi
Femmine	234	75,24%	sul tot. iscritte femmine

Voti validi	392	81,84%
Schede bianche	7	1,46%
Schede nulle	18	3,76%
Schede contestate		0,00%
Voti nulli		0,00%
Voti non validi	25	5,22%
Rettifiche		0,00%
Schede sind/pr	62	12,94%



ELEZIONI CONSIGLIO COMUNALE 2004

Data: 21/06/2004 Ora: 09:34

COMUNE DI CERVIA

Dati non ufficiali

Voti di Lista - Analitico Aree

Area : COMUNE

Sezioni: 29 su 29

17 SCUOLA ELEMENTARE G. MAZZINI - VIA JELENIA GORA 1

Partito	Voti	% Validi	Contestati
 1 LEGA NORD - BLOCCO ROMAGNOLO	6	1,18%	0
 2 UDC	14	2,76%	0
 3 ALLEANZA NAZIONALE	74	14,60%	0
 4 FORZA ITALIA	154	30,37%	0
 5 DEMOCRATICI DI SINISTRA	120	23,67%	0
 6 LA MARGHERITA	37	7,30%	0
 7 PARTITO REPUBBLICANO ITALIANO	50	9,86%	0
 8 ITALIA DEI VALORI - DI PIETRO OCCHETTO	23	4,54%	0
 9 RIFONDAZIONE COMUNISTA	10	1,97%	0
 10 COMUNISTI ITALIANI	3	0,59%	0
 11 VERDI PER LA PACE	16	3,16%	0

Iscritti	708		
Maschi	333	47,03%	
Femmine	375	52,97%	
Votanti	555	78,39%	sul totale degli iscritti
Maschi	260	78,08%	sul tot. iscritti maschi
Femmine	295	78,67%	sul tot. iscritte femmine

Voti validi	507	91,35%
Schede bianche	5	0,90%
Schede nulle	10	1,80%
Schede contestate		0,00%
Voti nulli		0,00%
Voti non validi	15	2,70%
Rettifiche		0,00%
Schede sind/pr	33	5,95%



ELEZIONI CONSIGLIO COMUNALE 2004

Data: 21/06/2004 Ora: 09:34

COMUNE DI CERVIA

Dati non ufficiali

Voti di Lista - Analitico Aree

Area : COMUNE

Sezioni: 29 su 29

18 SCUOLA ELEMENTARE G.MAZZINI - VIA JELENIA GORA 1

Partito	Voti	% Validi	Contestati
 1 LEGA NORD - BLOCCO ROMAGNOLO	11	2,52%	0
 2 UDC	12	2,75%	0
 3 ALLEANZA NAZIONALE	63	14,42%	0
 4 FORZA ITALIA	106	24,26%	0
 5 DEMOCRATICI DI SINISTRA	135	30,89%	0
 6 LA MARGHERITA	26	5,95%	0
 7 PARTITO REPUBBLICANO ITALIANO	26	5,95%	0
 8 ITALIA DEI VALORI - DI PIETRO OCCHETTO	22	5,03%	0
 9 RIFONDAZIONE COMUNISTA	19	4,35%	0
 10 COMUNISTI ITALIANI	7	1,60%	0
 11 VERDI PER LA PACE	10	2,29%	0

Iscritti	585		
Maschi	271	46,32%	
Femmine	314	53,68%	
Votanti	487	83,25%	sul totale degli iscritti
Maschi	230	84,87%	sul tot. iscritti maschi
Femmine	257	81,85%	sul tot. iscritte femmine

Voti validi	437	89,73%
Schede bianche	7	1,44%
Schede nulle	5	1,03%
Schede contestate		0,00%
Voti nulli		0,00%
Voti non validi	12	2,46%
Rettifiche		0,00%
Schede sind/pr	38	7,80%



ELEZIONI CONSIGLIO COMUNALE 2004

Data: 21/06/2004 Ora: 09:34

COMUNE DI CERVIA



Dati non ufficiali

Voti di Lista - Analitico Aree

Area : COMUNE

Sezioni: 29 su 29

19 SCUOLA ELEMENTARE MARTIRI FANTINI - VIA DELLE ROSE 34

Partito	Voti	% Validi	Contestati
 1 LEGA NORD - BLOCCO ROMAGNOLO	10	2,58%	0
 2 UDC	2	0,52%	0
 3 ALLEANZA NAZIONALE	53	13,66%	0
 4 FORZA ITALIA	64	16,49%	0
 5 DEMOCRATICI DI SINISTRA	96	24,74%	0
 6 LA MARGHERITA	22	5,67%	0
 7 PARTITO REPUBBLICANO ITALIANO	40	10,31%	0
 8 ITALIA DEI VALORI - DI PIETRO OCCHETTO	26	6,70%	0
 9 RIFONDAZIONE COMUNISTA	45	11,60%	0
 10 COMUNISTI ITALIANI	8	2,06%	0
 11 VERDI PER LA PACE	22	5,67%	0

Iscritti	518		
Maschi	248	47,88%	
Femmine	270	52,12%	
Votanti	420	81,08%	sul totale degli iscritti
Maschi	202	81,45%	sul tot. iscritti maschi
Femmine	218	80,74%	sul tot. iscritte femmine

Voti validi	388	92,38%
Schede bianche	6	1,43%
Schede nulle	7	1,67%
Schede contestate		0,00%
Voti nulli		0,00%
Voti non validi	13	3,10%
Rettifiche		0,00%
Schede sind/pr	19	4,52%



ELEZIONI CONSIGLIO COMUNALE 2004

Data: 21/06/2004 Ora: 09:34

COMUNE DI CERVIA











Dati non ufficiali

Voti di Lista - Analitico Aree

Area : COMUNE

Sezioni: 29 su 29

20 SCUOLA ELEMENTARE MARTIRI FANTINI - VIA DELLE ROSE 34

Partito	Voti	% Validi	Contestati
 1 LEGA NORD - BLOCCO ROMAGNOLO	19	2,66%	0
 2 UDC	5	0,70%	0
 3 ALLEANZA NAZIONALE	102	14,31%	0
 4 FORZA ITALIA	106	14,87%	0
 5 DEMOCRATICI DI SINISTRA	243	34,08%	0
 6 LA MARGHERITA	38	5,33%	0
 7 PARTITO REPUBBLICANO ITALIANO	55	7,71%	0
 8 ITALIA DEI VALORI - DI PIETRO OCCHETTO	51	7,15%	0
 9 RIFONDAZIONE COMUNISTA	50	7,01%	0
 10 COMUNISTI ITALIANI	17	2,38%	0
 11 VERDI PER LA PACE	27	3,79%	0

Iscritti	971		
Maschi	467	48,09%	
Femmine	504	51,91%	
Votanti	792	81,57%	sul totale degli iscritti
Maschi	383	82,01%	sul tot. iscritti maschi
Femmine	409	81,15%	sul tot. iscritte femmine

Voti validi	713	90,03%
Schede bianche	8	1,01%
Schede nulle	18	2,27%
Schede contestate		0,00%
Voti nulli		0,00%
Voti non validi	26	3,28%
Rettifiche		0,00%
Schede sind/pr	53	6,69%



ELEZIONI CONSIGLIO COMUNALE 2004

Data: 21/06/2004 Ora: 09:34

COMUNE DI CERVIA







Dati non ufficiali

Voti di Lista - Analitico Aree

Area : COMUNE

Sezioni: 29 su 29

21 SCUOLA ELEMENTARE MARTIRI FANTINI - VIA DELLE ROSE 34

Partito	Voti	% Validi	Contestati
 1 LEGA NORD - BLOCCO ROMAGNOLO	9	1,25%	0
 2 UDC	11	1,53%	0
 3 ALLEANZA NAZIONALE	62	8,60%	0
 4 FORZA ITALIA	89	12,34%	0
 5 DEMOCRATICI DI SINISTRA	309	42,86%	0
 6 LA MARGHERITA	40	5,55%	0
 7 PARTITO REPUBBLICANO ITALIANO	41	5,69%	0
 8 ITALIA DEI VALORI - DI PIETRO OCCHETTO	41	5,69%	0
 9 RIFONDAZIONE COMUNISTA	87	12,07%	0
 10 COMUNISTI ITALIANI	10	1,39%	0
 11 VERDI PER LA PACE	22	3,05%	0

Iscritti	924		
Maschi	452	48,92%	
Femmine	472	51,08%	
Votanti	781	84,52%	sul totale degli iscritti
Maschi	392	86,73%	sul tot. iscritti maschi
Femmine	389	82,42%	sul tot. iscritte femmine

Voti validi	721	92,32%
Schede bianche	8	1,02%
Schede nulle	13	1,66%
Schede contestate		0,00%
Voti nulli		0,00%
Voti non validi	21	2,69%
Rettifiche		0,00%
Schede sind/pr	39	4,99%



ELEZIONI CONSIGLIO COMUNALE 2004

Data: 21/06/2004 Ora: 09:34

COMUNE DI CERVIA

Dati non ufficiali

Voti di Lista - Analitico Aree

Area : COMUNE

Sezioni: 29 su 29

22 SCUOLA ELEMENTARE MARTIRI FANTINI - VIA DELLE ROSE 34

Partito	Voti	% Validi	Contestati
 1 LEGA NORD - BLOCCO ROMAGNOLO	20	2,91%	0
 2 UDC	3	0,44%	0
 3 ALLEANZA NAZIONALE	56	8,15%	0
 4 FORZA ITALIA	60	8,73%	0
 5 DEMOCRATICI DI SINISTRA	333	48,47%	0
 6 LA MARGHERITA	42	6,11%	0
 7 PARTITO REPUBBLICANO ITALIANO	49	7,13%	0
 8 ITALIA DEI VALORI - DI PIETRO OCCHETTO	44	6,40%	0
 9 RIFONDAZIONE COMUNISTA	47	6,84%	0
 10 COMUNISTI ITALIANI	12	1,75%	0
 11 VERDI PER LA PACE	21	3,06%	0

Iscritti	896		
Maschi	431	48,10%	
Femmine	465	51,90%	
Votanti	753	84,04%	sul totale degli iscritti
Maschi	366	84,92%	sul tot. iscritti maschi
Femmine	387	83,23%	sul tot. iscritte femmine

Voti validi	687	91,24%
Schede bianche	4	0,53%
Schede nulle	18	2,39%
Schede contestate		0,00%
Voti nulli		0,00%
Voti non validi	22	2,92%
Rettifiche		0,00%
Schede sind/pr	44	5,84%



ELEZIONI CONSIGLIO COMUNALE 2004

Data: 21/06/2004 Ora: 09:34

COMUNE DI CERVIA


Dati non ufficiali

Voti di Lista - Analitico Aree

Area : COMUNE

Sezioni: 29 su 29

23 SCUOLA ELEMENTARE PIGNOCCHI - VIA MARTIRI FOCACCIA 16

Partito	Voti	% Validi	Contestati
 1 LEGA NORD - BLOCCO ROMAGNOLO	20	2,52%	0
 2 UDC	5	0,63%	0
 3 ALLEANZA NAZIONALE	65	8,20%	0
 4 FORZA ITALIA	103	12,99%	0
 5 DEMOCRATICI DI SINISTRA	372	46,91%	0
 6 LA MARGHERITA	36	4,54%	0
 7 PARTITO REPUBBLICANO ITALIANO	56	7,06%	0
 8 ITALIA DEI VALORI - DI PIETRO OCCHETTO	38	4,79%	0
 9 RIFONDAZIONE COMUNISTA	61	7,69%	0
 10 COMUNISTI ITALIANI	15	1,89%	0
 11 VERDI PER LA PACE	22	2,77%	0

Iscritti	1.036		
Maschi	509	49,13%	
Femmine	527	50,87%	
Votanti	876	84,56%	sul totale degli iscritti
Maschi	434	85,27%	sul tot. iscritti maschi
Femmine	442	83,87%	sul tot. iscritte femmine

Voti validi	793	90,53%
Schede bianche	11	1,26%
Schede nulle	16	1,83%
Schede contestate		0,00%
Voti nulli		0,00%
Voti non validi	27	3,08%
Rettifiche		0,00%
Schede sind/pr	56	6,39%



ELEZIONI CONSIGLIO COMUNALE 2004

Data: 21/06/2004 Ora: 09:34

COMUNE DI CERVIA





Dati non ufficiali

Voti di Lista - Analitico Aree

Area : COMUNE

Sezioni: 29 su 29

24 SCUOLA ELEMENTARE G. CARDUCCI - VIA SALARA 5

Partito	Voti	% Validi	Contestati
 1 LEGA NORD - BLOCCO ROMAGNOLO	5	0,88%	0
 2 UDC	8	1,41%	0
 3 ALLEANZA NAZIONALE	21	3,70%	0
 4 FORZA ITALIA	54	9,51%	0
 5 DEMOCRATICI DI SINISTRA	313	55,11%	0
 6 LA MARGHERITA	31	5,46%	0
 7 PARTITO REPUBBLICANO ITALIANO	31	5,46%	0
 8 ITALIA DEI VALORI - DI PIETRO OCCHETTO	41	7,22%	0
 9 RIFONDAZIONE COMUNISTA	38	6,69%	0
 10 COMUNISTI ITALIANI	12	2,11%	0
 11 VERDI PER LA PACE	14	2,46%	0

Iscritti	728		
Maschi	352	48,35%	
Femmine	376	51,65%	
Votanti	620	85,16%	sul totale degli iscritti
Maschi	301	85,51%	sul tot. iscritti maschi
Femmine	319	84,84%	sul tot. iscritte femmine

Voti validi	568	91,61%
Schede bianche	5	0,81%
Schede nulle	13	2,10%
Schede contestate		0,00%
Voti nulli		0,00%
Voti non validi	18	2,90%
Rettifiche		0,00%
Schede sind/pr	34	5,48%



ELEZIONI CONSIGLIO COMUNALE 2004

Data: 21/06/2004 Ora: 09:34

COMUNE DI CERVIA


Dati non ufficiali

Voti di Lista - Analitico Aree

Area : COMUNE

Sezioni: 29 su 29

25 SCUOLA ELEMENTARE G. CARDUCCI VIA SALARA 5

Partito	Voti	% Validi	Contestati
 1 LEGA NORD - BLOCCO ROMAGNOLO	14	2,35%	0
 2 UDC	8	1,34%	0
 3 ALLEANZA NAZIONALE	34	5,70%	0
 4 FORZA ITALIA	81	13,57%	0
 5 DEMOCRATICI DI SINISTRA	286	47,91%	0
 6 LA MARGHERITA	36	6,03%	0
 7 PARTITO REPUBBLICANO ITALIANO	31	5,19%	0
 8 ITALIA DEI VALORI - DI PIETRO OCCHETTO	47	7,87%	0
 9 RIFONDAZIONE COMUNISTA	40	6,70%	0
 10 COMUNISTI ITALIANI	6	1,01%	0
 11 VERDI PER LA PACE	14	2,35%	0

Iscritti	839		
Maschi	403	48,03%	
Femmine	436	51,97%	
Votanti	686	81,76%	sul totale degli iscritti
Maschi	328	81,39%	sul tot. iscritti maschi
Femmine	358	82,11%	sul tot. iscritte femmine

Voti validi	597	87,03%
Schede bianche	12	1,75%
Schede nulle	13	1,90%
Schede contestate		0,00%
Voti nulli		0,00%
Voti non validi	25	3,64%
Rettifiche		0,00%
Schede sind/pr	64	9,33%



ELEZIONI CONSIGLIO COMUNALE 2004

Data: 21/06/2004 Ora: 09:34

COMUNE DI CERVIA

Dati non ufficiali

Voti di Lista - Analitico Aree

Area : COMUNE

Sezioni: 29 su 29

26 SCUOLA ELEMENTARE COLLODI VIA SALARA 87

Partito	Voti	% Validi	Contestati
 1 LEGA NORD - BLOCCO ROMAGNOLO	5	1,02%	0
 2 UDC	4	0,81%	0
 3 ALLEANZA NAZIONALE	18	3,66%	0
 4 FORZA ITALIA	33	6,71%	0
 5 DEMOCRATICI DI SINISTRA	277	56,30%	0
 6 LA MARGHERITA	43	8,74%	0
 7 PARTITO REPUBBLICANO ITALIANO	28	5,69%	0
 8 ITALIA DEI VALORI - DI PIETRO OCCHETTO	37	7,52%	0
 9 RIFONDAZIONE COMUNISTA	29	5,89%	0
 10 COMUNISTI ITALIANI	6	1,22%	0
 11 VERDI PER LA PACE	12	2,44%	0

Iscritti	659		
Maschi	302	45,83%	
Femmine	357	54,17%	
Votanti	567	86,04%	sul totale degli iscritti
Maschi	266	88,08%	sul tot. iscritti maschi
Femmine	301	84,31%	sul tot. iscritte femmine

Voti validi	492	86,77%
Schede bianche	10	1,76%
Schede nulle	13	2,29%
Schede contestate		0,00%
Voti nulli		0,00%
Voti non validi	23	4,06%
Rettifiche		0,00%
Schede sind/pr	52	9,17%



ELEZIONI CONSIGLIO COMUNALE 2004

Data: 21/06/2004 Ora: 09:34

COMUNE DI CERVIA

Dati non ufficiali

Voti di Lista - Analitico Aree

Area : COMUNE

Sezioni: 29 su 29

27 SCUOLA ELEMENTARE PISIGNANO VIA CROCIARONE 24

Partito	Voti	% Validi	Contestati
 1 LEGA NORD - BLOCCO ROMAGNOLO	18	2,19%	0
 2 UDC	13	1,58%	0
 3 ALLEANZA NAZIONALE	49	5,95%	0
 4 FORZA ITALIA	70	8,51%	0
 5 DEMOCRATICI DI SINISTRA	459	55,77%	0
 6 LA MARGHERITA	65	7,90%	0
 7 PARTITO REPUBBLICANO ITALIANO	29	3,52%	0
 8 ITALIA DEI VALORI - DI PIETRO OCCHETTO	52	6,32%	0
 9 RIFONDAZIONE COMUNISTA	43	5,22%	0
 10 COMUNISTI ITALIANI	6	0,73%	0
 11 VERDI PER LA PACE	19	2,31%	0

Iscritti	1.029		
Maschi	493	47,91%	
Femmine	536	52,09%	
Votanti	893	86,78%	sul totale degli iscritti
Maschi	436	88,44%	sul tot. iscritti maschi
Femmine	457	85,26%	sul tot. iscritte femmine

Voti validi	823	92,16%
Schede bianche	7	0,78%
Schede nulle	30	3,36%
Schede contestate		0,00%
Voti nulli		0,00%
Voti non validi	37	4,14%
Rettifiche		0,00%
Schede sind/pr	33	3,70%



ELEZIONI CONSIGLIO COMUNALE 2004

Data: 21/06/2004 Ora: 09:34

COMUNE DI CERVIA

Dati non ufficiali

Voti di Lista - Analitico Aree

Area : COMUNE

Sezioni: 29 su 29

28 SEDE DEL CONSIGLIO DI ZONA VIA DEL LAVORO

Partito	Voti	% Validi	Contestati
 1 LEGA NORD - BLOCCO ROMAGNOLO	4	0,63%	0
 2 UDC	34	5,40%	0
 3 ALLEANZA NAZIONALE	65	10,32%	0
 4 FORZA ITALIA	56	8,89%	0
 5 DEMOCRATICI DI SINISTRA	263	41,75%	0
 6 LA MARGHERITA	19	3,02%	0
 7 PARTITO REPUBBLICANO ITALIANO	110	17,46%	0
 8 ITALIA DEI VALORI - DI PIETRO OCCHETTO	31	4,92%	0
 9 RIFONDAZIONE COMUNISTA	30	4,76%	0
 10 COMUNISTI ITALIANI	2	0,32%	0
 11 VERDI PER LA PACE	16	2,54%	0

Iscritti	825		
Maschi	405	49,09%	
Femmine	420	50,91%	
Votanti	689	83,52%	sul totale degli iscritti
Maschi	341	84,20%	sul tot. iscritti maschi
Femmine	348	82,86%	sul tot. iscritte femmine

Voti validi	630	91,44%
Schede bianche	7	1,02%
Schede nulle	19	2,76%
Schede contestate		0,00%
Voti nulli		0,00%
Voti non validi	26	3,77%
Rettifiche		0,00%
Schede sind/pr	33	4,79%



ELEZIONI CONSIGLIO COMUNALE 2004

Data: 21/06/2004 Ora: 09:34

COMUNE DI CERVIA


Dati non ufficiali

Voti di Lista - Analitico Aree

Area : COMUNE

Sezioni: 29 su 29

29 SCUOLA ELEMENTARE "BUONAROTI" - VIA FARNETI 4

Partito	Voti	% Validi	Contestati
 1 LEGA NORD - BLOCCO ROMAGNOLO	9	1,34%	0
 2 UDC	10	1,49%	0
 3 ALLEANZA NAZIONALE	60	8,92%	0
 4 FORZA ITALIA	97	14,41%	0
 5 DEMOCRATICI DI SINISTRA	253	37,59%	0
 6 LA MARGHERITA	24	3,57%	0
 7 PARTITO REPUBBLICANO ITALIANO	109	16,20%	0
 8 ITALIA DEI VALORI - DI PIETRO OCCHETTO	45	6,69%	0
 9 RIFONDAZIONE COMUNISTA	40	5,94%	0
 10 COMUNISTI ITALIANI	7	1,04%	0
 11 VERDI PER LA PACE	19	2,82%	0

Iscritti	916		
Maschi	465	50,76%	
Femmine	451	49,24%	
Votanti	747	81,55%	sul totale degli iscritti
Maschi	384	82,58%	sul tot. iscritti maschi
Femmine	363	80,49%	sul tot. iscritte femmine

Voti validi	673	90,09%
Schede bianche	15	2,01%
Schede nulle	20	2,68%
Schede contestate		0,00%
Voti nulli		0,00%
Voti non validi	35	4,69%
Rettifiche		0,00%
Schede sind/pr	39	5,22%

Totali area : 1



ELEZIONI CONSIGLIO COMUNALE 2004

Data: 21/06/2004 Ora: 09:34

COMUNE DI CERVIA

Dati non ufficiali

Voti di Lista - Analitico Aree

Area : COMUNE

Sezioni: 29 su 29

Partito	Voti	% Validi	Contestati
 1 LEGA NORD - BLOCCO ROMAGNOLO	347	2,09%	0
 2 UDC	248	1,50%	0
 3 ALLEANZA NAZIONALE	1674	10,10%	0
 4 FORZA ITALIA	2606	15,73%	0
 5 DEMOCRATICI DI SINISTRA	6099	36,81%	0
 6 LA MARGHERITA	1114	6,72%	0
 7 PARTITO REPUBBLICANO ITALIANO	1560	9,42%	0
 8 ITALIA DEI VALORI - DI PIETRO OCCHETTO	1055	6,37%	0
 9 RIFONDAZIONE COMUNISTA	1019	6,15%	0
 10 COMUNISTI ITALIANI	283	1,71%	0
 11 VERDI PER LA PACE	562	3,39%	0

Iscritti 22.439

Maschi 10.598 47,23%

Femmine 11.841 52,77%

Votanti 18.347 81,76% sul totale degli iscritti

Maschi 8.799 83,03% sul tot. iscritti maschi

Femmine 9.548 80,64% sul tot. iscritte femmine

Voti validi 16.567 90,30%

Schede bianche 244 1,33%

Schede nulle 417 2,27%

Schede contestate 0,00%

Voti nulli 0,00%

Voti non validi 661 3,60%

Rettifiche 0,00%

Schede sind/pr 1.119 6,10%