



ELEZIONE PRESIDENTE REGIONALE 2005

Data: 04/04/2005 Ora: 19.24

COMUNE DI CERVIA




Dati non ufficiali

Voti di Lista - Analitico Aree

Area : COMUNE

Sezioni: 29 su 29

1 SCUOLA ELEMENTARE PASCOLI - VIALE ROMA 4

Partito	Voti	% Validi	Contestati
 1 CENTRO SINISTRA PER L'EMILIA ROMAGNA	264	55,81%	0
 2 PER L'EMILIA ROMAGNA	202	42,71%	0
 3 LISTA DEI CONSUMATORI TERZO POLO	3	0,63%	0
 4 ALTERNATIVA SOCIALE CON A.MUSSOLINI	4	0,85%	0

Iscritti	891		
Maschi	398	44,67%	
Femmine	493	55,33%	
Votanti	490	54,99%	 sul totale degli iscritti
Maschi	211	53,02%	sul tot. iscritti maschi
Femmine	279	56,59%	sul tot. iscritte femmine

Voti validi	473	96,53%
Schede bianche	4	0,82%
Schede nulle	13	2,65%
Schede contestate		0,00%
Voti nulli		0,00%
Voti non validi	17	3,47%
Rettifiche		0,00%



ELEZIONE PRESIDENTE REGIONALE 2005

Data: 04/04/2005 Ora: 19.24

COMUNE DI CERVIA





Dati non ufficiali

Voti di Lista - Analitico Aree

Area : COMUNE

Sezioni: 29 su 29

2 SCUOLA ELEMENTARE PASCOLI - VIALE ROMA 4

Partito	Voti	% Validi	Contestati
 1 CENTRO SINISTRA PER L'EMILIA ROMAGNA	306	45,40%	0
 2 PER L'EMILIA ROMAGNA	357	52,97%	0
 3 LISTA DEI CONSUMATORI TERZO POLO	7	1,04%	0
 4 ALTERNATIVA SOCIALE CON A. MUSSOLINI	4	0,59%	0

Iscritti	904		
Maschi	408	45,13%	
Femmine	496	54,87%	
Votanti	696	76,99%	 sul totale degli iscritti
Maschi	320	78,43%	sul tot. iscritti maschi
Femmine	376	75,81%	sul tot. iscritte femmine

Voti validi	674	96,84%
Schede bianche	9	1,29%
Schede nulle	13	1,87%
Schede contestate		0,00%
Voti nulli		0,00%
Voti non validi	22	3,16%
Rettifiche		0,00%



ELEZIONE PRESIDENTE REGIONALE 2005

Data: 04/04/2005 Ora: 19.24

COMUNE DI CERVIA

Dati non ufficiali

Voti di Lista - Analitico Aree

Area : COMUNE

Sezioni: 29 su 29

3 SCUOLA ELEMENTARE PASCOLI - VIALE ROMA 4

Partito	Voti	% Validi	Contestati
1 CENTRO SINISTRA PER L'EMILIA ROMAGNA	244	57,55%	0
2 PER L'EMILIA ROMAGNA	176	41,51%	0
3 LISTA DEI CONSUMATORI TERZO POLO	2	0,47%	0
4 ALTERNATIVA SOCIALE CON A. MUSSOLINI	2	0,47%	0

Iscritti	603		
Maschi	284	47,10%	
Femmine	319	52,90%	
Votanti	444	73,63%	 sul totale degli iscritti
Maschi	214	75,35%	sul tot. iscritti maschi
Femmine	230	72,10%	sul tot. iscritte femmine

Voti validi	424	95,50%
Schede bianche	5	1,13%
Schede nulle	15	3,38%
Schede contestate		0,00%
Voti nulli		0,00%
Voti non validi	20	4,50%
Rettifiche		0,00%



ELEZIONE PRESIDENTE REGIONALE 2005

Data: 04/04/2005 Ora: 19.24

COMUNE DI CERVIA





Dati non ufficiali

Voti di Lista - Analitico Aree

Area : COMUNE

Sezioni: 29 su 29

4 SCUOLA ELEMENTARE PASCOLI - VIALE ROMA 4

Partito	Voti	% Validi	Contestati
 1 CENTRO SINISTRA PER L'EMILIA ROMAGNA	279	57,53%	0
 2 PER L'EMILIA ROMAGNA	198	40,82%	0
 3 LISTA DEI CONSUMATORI TERZO POLO	8	1,65%	0
 4 ALTERNATIVA SOCIALE CON A. MUSSOLINI	0	0,00%	0

Iscritti	658		
Maschi	309	46,96%	
Femmine	349	53,04%	
Votanti	496	75,38%	 sul totale degli iscritti
Maschi	236	76,38%	sul tot. iscritti maschi
Femmine	260	74,50%	sul tot. iscritte femmine

Voti validi	485	97,78%
Schede bianche	6	1,21%
Schede nulle	5	1,01%
Schede contestate		0,00%
Voti nulli		0,00%
Voti non validi	11	2,22%
Rettifiche		0,00%



ELEZIONE PRESIDENTE REGIONALE 2005

Data: 04/04/2005 Ora: 19.24

COMUNE DI CERVIA


Dati non ufficiali

Voti di Lista - Analitico Aree

Area : COMUNE

Sezioni: 29 su 29

5 SCUOLA ELEMENTARE G. PASCOLI - VIALE ROMA 4

Partito	Voti	% Validi	Contestati
 1 CENTRO SINISTRA PER L'EMILIA ROMAGNA	314	56,07%	0
 2 PER L'EMILIA ROMAGNA	238	42,50%	0
 3 LISTA DEI CONSUMATORI TERZO POLO	5	0,89%	0
 4 ALTERNATIVA SOCIALE CON A. MUSSOLINI	3	0,54%	0

Iscritti	761		
Maschi	349	45,86%	
Femmine	412	54,14%	
Votanti	575	75,56%	sul totale degli iscritti
Maschi	281	80,52%	sul tot. iscritti maschi
Femmine	294	71,36%	sul tot. iscritte femmine

Voti validi	560	97,39%
Schede bianche	6	1,04%
Schede nulle	9	1,57%
Schede contestate		0,00%
Voti nulli		0,00%
Voti non validi	15	2,61%
Rettifiche		0,00%



ELEZIONE PRESIDENTE REGIONALE 2005

Data: 04/04/2005 Ora: 19.24

COMUNE DI CERVIA

Dati non ufficiali

Voti di Lista - Analitico Aree

Area : COMUNE

Sezioni: 29 su 29

6 SCUOLA MEDIA P. GERVASI - VIA CADUTI LIBERTA' 14

Partito	Voti	% Validi	Contestati
1 CENTRO SINISTRA PER L'EMILIA ROMAGNA	485	61,24%	0
2 PER L'EMILIA ROMAGNA	291	36,74%	0
3 LISTA DEI CONSUMATORI TERZO POLO	11	1,39%	0
4 ALTERNATIVA SOCIALE CON A. MUSSOLINI	5	0,63%	0

Iscritti	1.049		
Maschi	466	44,42%	
Femmine	583	55,58%	
Votanti	817	77,88%	 sul totale degli iscritti
Maschi	361	77,47%	sul tot. iscritti maschi
Femmine	456	78,22%	sul tot. iscritte femmine

Voti validi	792	96,94%
Schede bianche	7	0,86%
Schede nulle	18	2,20%
Schede contestate		0,00%
Voti nulli		0,00%
Voti non validi	25	3,06%
Rettifiche		0,00%



ELEZIONE PRESIDENTE REGIONALE 2005

Data: 04/04/2005 Ora: 19.24

COMUNE DI CERVIA





Dati non ufficiali

Voti di Lista - Analitico Aree

Area : COMUNE

Sezioni: 29 su 29

7 SCUOLA MEDIA P. GERVASI - VIA CADUTI LIBERTA' 14

Partito	Voti	% Validi	Contestati
 1 CENTRO SINISTRA PER L'EMILIA ROMAGNA	391	57,58%	0
 2 PER L'EMILIA ROMAGNA	277	40,80%	0
 3 LISTA DEI CONSUMATORI TERZO POLO	7	1,03%	0
 4 ALTERNATIVA SOCIALE CON A. MUSSOLINI	4	0,59%	0

Iscritti	892		
Maschi	393	44,06%	
Femmine	499	55,94%	
Votanti	700	78,48%	 sul totale degli iscritti
Maschi	321	81,68%	sul tot. iscritti maschi
Femmine	379	75,95%	sul tot. iscritte femmine

Voti validi	679	97,00%
Schede bianche	10	1,43%
Schede nulle	11	1,57%
Schede contestate		0,00%
Voti nulli		0,00%
Voti non validi	21	3,00%
Rettifiche		0,00%



ELEZIONE PRESIDENTE REGIONALE 2005

Data: 04/04/2005 Ora: 19.24

COMUNE DI CERVIA





Dati non ufficiali

Voti di Lista - Analitico Aree

Area : COMUNE

Sezioni: 29 su 29

8 SCUOLA MEDIA P.GERVASI VIA CADUTI LIBERTA' 14

Partito	Voti	% Validi	Contestati
 1 CENTRO SINISTRA PER L'EMILIA ROMAGNA	285	65,22%	0
 2 PER L'EMILIA ROMAGNA	148	33,87%	0
 3 LISTA DEI CONSUMATORI TERZO POLO	2	0,46%	0
 4 ALTERNATIVA SOCIALE CON A.MUSSOLINI	2	0,46%	0

Iscritti	594		
Maschi	280	47,14%	
Femmine	314	52,86%	
Votanti	448	75,42%	 sul totale degli iscritti
Maschi	207	73,93%	sul tot. iscritti maschi
Femmine	241	76,75%	sul tot. iscritte femmine

Voti validi	437	97,54%
Schede bianche	3	0,67%
Schede nulle	8	1,79%
Schede contestate		0,00%
Voti nulli		0,00%
Voti non validi	11	2,46%
Rettifiche		0,00%



ELEZIONE PRESIDENTE REGIONALE 2005

Data: 04/04/2005 Ora: 19.24

COMUNE DI CERVIA

Dati non ufficiali

Voti di Lista - Analitico Aree

Area : COMUNE

Sezioni: 29 su 29

9 SCUOLA MEDIA P. GERVASI - VIA CADUTI LIBERTA' 14

Partito	Voti	% Validi	Contestati
 1 CENTRO SINISTRA PER L'EMILIA ROMAGNA	271	62,01%	0
 2 PER L'EMILIA ROMAGNA	164	37,53%	0
 3 LISTA DEI CONSUMATORI TERZO POLO	1	0,23%	0
 4 ALTERNATIVA SOCIALE CON A. MUSSOLINI	1	0,23%	0

Iscritti	552		
Maschi	260	47,10%	
Femmine	292	52,90%	
Votanti	454	82,25%	 sul totale degli iscritti
Maschi	216	83,08%	sul tot. iscritti maschi
Femmine	238	81,51%	sul tot. iscritte femmine

Voti validi	437	96,26%
Schede bianche	5	1,10%
Schede nulle	12	2,64%
Schede contestate		0,00%
Voti nulli		0,00%
Voti non validi	17	3,74%
Rettifiche		0,00%



ELEZIONE PRESIDENTE REGIONALE 2005

Data: 04/04/2005 Ora: 19.24

COMUNE DI CERVIA




Dati non ufficiali

Voti di Lista - Analitico Aree

Area : COMUNE

Sezioni: 29 su 29

10 SCUOLA ELEMENTARE G. DELEDDA - VIA PINARELLA 191

Partito	Voti	% Validi	Contestati
 1 CENTRO SINISTRA PER L'EMILIA ROMAGNA	301	60,56%	0
 2 PER L'EMILIA ROMAGNA	187	37,63%	0
 3 LISTA DEI CONSUMATORI TERZO POLO	5	1,01%	0
 4 ALTERNATIVA SOCIALE CON A. MUSSOLINI	4	0,80%	0

Iscritti	636		
Maschi	288	45,28%	
Femmine	348	54,72%	
Votanti	510	80,19%	 sul totale degli iscritti
Maschi	239	82,99%	sul tot. iscritti maschi
Femmine	271	77,87%	sul tot. iscritte femmine

Voti validi	497	97,45%
Schede bianche	4	0,78%
Schede nulle	9	1,76%
Schede contestate		0,00%
Voti nulli		0,00%
Voti non validi	13	2,55%
Rettifiche		0,00%



ELEZIONE PRESIDENTE REGIONALE 2005

Data: 04/04/2005 Ora: 19.24

COMUNE DI CERVIA

Dati non ufficiali

Voti di Lista - Analitico Aree

Area : COMUNE

Sezioni: 29 su 29

11 SCUOLA ELEMENTARE G.DELEDDA - VIA PINARELLA 191

Partito	Voti	% Validi	Contestati
 1 CENTRO SINISTRA PER L'EMILIA ROMAGNA	243	57,58%	0
 2 PER L'EMILIA ROMAGNA	172	40,76%	0
 3 LISTA DEI CONSUMATORI TERZO POLO	4	0,95%	0
 4 ALTERNATIVA SOCIALE CON A.MUSSOLINI	3	0,71%	0

Iscritti	597		
Maschi	269	45,06%	
Femmine	328	54,94%	
Votanti	448	75,04%	 sul totale degli iscritti
Maschi	204	75,84%	sul tot. iscritti maschi
Femmine	244	74,39%	sul tot. iscritte femmine

Voti validi	422	94,20%
Schede bianche	10	2,23%
Schede nulle	16	3,57%
Schede contestate		0,00%
Voti nulli		0,00%
Voti non validi	26	5,80%
Rettifiche		0,00%



ELEZIONE PRESIDENTE REGIONALE 2005

Data: 04/04/2005 Ora: 19.24

COMUNE DI CERVIA





Dati non ufficiali

Voti di Lista - Analitico Aree

Area : COMUNE

Sezioni: 29 su 29

12 SCUOLA ELEMENTARE G.DELEDDA - VIA PINARELLA 191

Partito	Voti	% Validi	Contestati
 1 CENTRO SINISTRA PER L'EMILIA ROMAGNA	386	63,70%	0
 2 PER L'EMILIA ROMAGNA	202	33,33%	0
 3 LISTA DEI CONSUMATORI TERZO POLO	8	1,32%	0
 4 ALTERNATIVA SOCIALE CON A.MUSSOLINI	10	1,65%	0

Iscritti	833		
Maschi	401	48,14%	
Femmine	432	51,86%	
Votanti	628	75,39%	 sul totale degli iscritti
Maschi	301	75,06%	sul tot. iscritti maschi
Femmine	327	75,69%	sul tot. iscritte femmine

Voti validi	606	96,50%
Schede bianche	4	0,64%
Schede nulle	18	2,87%
Schede contestate		0,00%
Voti nulli		0,00%
Voti non validi	22	3,50%
Rettifiche		0,00%



ELEZIONE PRESIDENTE REGIONALE 2005

Data: 04/04/2005 Ora: 19.24

COMUNE DI CERVIA





Dati non ufficiali

Voti di Lista - Analitico Aree

Area : COMUNE

Sezioni: 29 su 29

13 SCUOLA ELEMENTARE G.DELEDDA - VIA PINARELLA 191

Partito	Voti	% Validi	Contestati
 1 CENTRO SINISTRA PER L'EMILIA ROMAGNA	309	61,80%	0
 2 PER L'EMILIA ROMAGNA	180	36,00%	0
 3 LISTA DEI CONSUMATORI TERZO POLO	9	1,80%	0
 4 ALTERNATIVA SOCIALE CON A.MUSSOLINI	2	0,40%	0

Iscritti	723		
Maschi	335	46,33%	
Femmine	388	53,67%	
Votanti	520	71,92%	 sul totale degli iscritti
Maschi	241	71,94%	sul tot. iscritti maschi
Femmine	279	71,91%	sul tot. iscritte femmine

Voti validi	500	96,15%
Schede bianche	8	1,54%
Schede nulle	12	2,31%
Schede contestate		0,00%
Voti nulli		0,00%
Voti non validi	20	3,85%
Rettifiche		0,00%



ELEZIONE PRESIDENTE REGIONALE 2005

Data: 04/04/2005 Ora: 19.24

COMUNE DI CERVIA




Dati non ufficiali

Voti di Lista - Analitico Aree

Area : COMUNE

Sezioni: 29 su 29

14 SCUOLA ELEMENTARE G.DELEDDA - VIA PINARELLA 191

Partito	Voti	% Validi	Contestati
 1 CENTRO SINISTRA PER L'EMILIA ROMAGNA	339	58,35%	0
 2 PER L'EMILIA ROMAGNA	219	37,69%	0
 3 LISTA DEI CONSUMATORI TERZO POLO	17	2,93%	0
 4 ALTERNATIVA SOCIALE CON A.MUSSOLINI	6	1,03%	0

Iscritti	772		
Maschi	364	47,15%	
Femmine	408	52,85%	
Votanti	603	78,11%	 sul totale degli iscritti
Maschi	290	79,67%	sul tot. iscritti maschi
Femmine	313	76,72%	sul tot. iscritte femmine

Voti validi	581	96,35%
Schede bianche	3	0,50%
Schede nulle	19	3,15%
Schede contestate		0,00%
Voti nulli		0,00%
Voti non validi	22	3,65%
Rettifiche		0,00%



ELEZIONE PRESIDENTE REGIONALE 2005

Data: 04/04/2005 Ora: 19.24

COMUNE DI CERVIA





Dati non ufficiali

Voti di Lista - Analitico Aree

Area : COMUNE

Sezioni: 29 su 29

15 SCUOLA MATERNA TAGLIATA - VIA PINARELLA 379

Partito	Voti	% Validi	Contestati
 1 CENTRO SINISTRA PER L'EMILIA ROMAGNA	355	64,78%	0
 2 PER L'EMILIA ROMAGNA	177	32,30%	0
 3 LISTA DEI CONSUMATORI TERZO POLO	11	2,01%	0
 4 ALTERNATIVA SOCIALE CON A. MUSSOLINI	5	0,91%	0

Iscritti	757		
Maschi	371	49,01%	
Femmine	386	50,99%	
Votanti	563	74,37%	 sul totale degli iscritti
Maschi	281	75,74%	sul tot. iscritti maschi
Femmine	282	73,06%	sul tot. iscritte femmine

Voti validi	548	97,34%
Schede bianche	1	0,18%
Schede nulle	14	2,49%
Schede contestate		0,00%
Voti nulli		0,00%
Voti non validi	15	2,66%
Rettifiche		0,00%



ELEZIONE PRESIDENTE REGIONALE 2005

Data: 04/04/2005 Ora: 19.24

COMUNE DI CERVIA


Dati non ufficiali

Voti di Lista - Analitico Aree

Area : COMUNE

Sezioni: 29 su 29

16 SCUOLA MATERNA TAGLIATA - VIA PINARELLA 379

Partito	Voti	% Validi	Contestati
 1 CENTRO SINISTRA PER L'EMILIA ROMAGNA	279	63,12%	0
 2 PER L'EMILIA ROMAGNA	149	33,71%	0
 3 LISTA DEI CONSUMATORI TERZO POLO	11	2,49%	0
 4 ALTERNATIVA SOCIALE CON A. MUSSOLINI	3	0,68%	0

Iscritti	622		
Maschi	306	49,20%	
Femmine	316	50,80%	
Votanti	462	74,28%	 sul totale degli iscritti
Maschi	236	77,12%	sul tot. iscritti maschi
Femmine	226	71,52%	sul tot. iscritte femmine

Voti validi	442	95,67%
Schede bianche	5	1,08%
Schede nulle	14	3,03%
Schede contestate		0,00%
Voti nulli	1	0,22%
Voti non validi	20	4,33%
Rettifiche		0,00%



ELEZIONE PRESIDENTE REGIONALE 2005

Data: 04/04/2005 Ora: 19.24

COMUNE DI CERVIA

Dati non ufficiali

Voti di Lista - Analitico Aree

Area : COMUNE

Sezioni: 29 su 29

17 SCUOLA ELEMENTARE G. MAZZINI - VIA JELENIA GORA 1

Partito	Voti	% Validi	Contestati
1 CENTRO SINISTRA PER L'EMILIA ROMAGNA	227	45,13%	0
2 PER L'EMILIA ROMAGNA	262	52,09%	0
3 LISTA DEI CONSUMATORI TERZO POLO	6	1,19%	0
4 ALTERNATIVA SOCIALE CON A. MUSSOLINI	8	1,59%	0

Iscritti	707		
Maschi	325	45,97%	
Femmine	382	54,03%	
Votanti	518	73,27%	 sul totale degli iscritti
Maschi	242	74,46%	sul tot. iscritti maschi
Femmine	276	72,25%	sul tot. iscritte femmine

Voti validi	503	97,10%
Schede bianche	4	0,77%
Schede nulle	11	2,12%
Schede contestate		0,00%
Voti nulli		0,00%
Voti non validi	15	2,90%
Rettifiche		0,00%



ELEZIONE PRESIDENTE REGIONALE 2005

Data: 04/04/2005 Ora: 19.24

COMUNE DI CERVIA

Dati non ufficiali

Voti di Lista - Analitico Aree

Area : COMUNE

Sezioni: 29 su 29

18 SCUOLA ELEMENTARE G.MAZZINI - VIA JELENIA GORA 1

Partito	Voti	% Validi	Contestati
1 CENTRO SINISTRA PER L'EMILIA ROMAGNA	232	51,44%	0
2 PER L'EMILIA ROMAGNA	212	47,01%	0
3 LISTA DEI CONSUMATORI TERZO POLO	4	0,89%	0
4 ALTERNATIVA SOCIALE CON A.MUSSOLINI	3	0,67%	0

Iscritti	594		
Maschi	273	45,96%	
Femmine	321	54,04%	
Votanti	462	77,78%	 sul totale degli iscritti
Maschi	218	79,85%	sul tot. iscritti maschi
Femmine	244	76,01%	sul tot. iscritte femmine

Voti validi	451	97,62%
Schede bianche	3	0,65%
Schede nulle	8	1,73%
Schede contestate		0,00%
Voti nulli		0,00%
Voti non validi	11	2,38%
Rettifiche		0,00%



ELEZIONE PRESIDENTE REGIONALE 2005

Data: 04/04/2005 Ora: 19.24

COMUNE DI CERVIA



Dati non ufficiali

Voti di Lista - Analitico Aree

Area : COMUNE

Sezioni: 29 su 29

19 SCUOLA ELEMENTARE MARTIRI FANTINI - VIA DELLE ROSE 34

Partito	Voti	% Validi	Contestati
 1 CENTRO SINISTRA PER L'EMILIA ROMAGNA	197	53,97%	0
 2 PER L'EMILIA ROMAGNA	162	44,38%	0
 3 LISTA DEI CONSUMATORI TERZO POLO	2	0,55%	0
 4 ALTERNATIVA SOCIALE CON A. MUSSOLINI	4	1,10%	0

Iscritti	508		
Maschi	247	48,62%	
Femmine	261	51,38%	
Votanti	373	73,43%	 sul totale degli iscritti
Maschi	184	74,49%	sul tot. iscritti maschi
Femmine	189	72,41%	sul tot. iscritte femmine

Voti validi	365	97,86%
Schede bianche	4	1,07%
Schede nulle	4	1,07%
Schede contestate		0,00%
Voti nulli		0,00%
Voti non validi	8	2,14%
Rettifiche		0,00%



ELEZIONE PRESIDENTE REGIONALE 2005

Data: 04/04/2005 Ora: 19.24

COMUNE DI CERVIA


Dati non ufficiali

Voti di Lista - Analitico Aree

Area : COMUNE

Sezioni: 29 su 29

20 SCUOLA ELEMENTARE MARTIRI FANTINI - VIA DELLE ROSE 34

Partito	Voti	% Validi	Contestati
 1 CENTRO SINISTRA PER L'EMILIA ROMAGNA	441	63,82%	0
 2 PER L'EMILIA ROMAGNA	243	35,17%	0
 3 LISTA DEI CONSUMATORI TERZO POLO	4	0,58%	0
 4 ALTERNATIVA SOCIALE CON A. MUSSOLINI	3	0,43%	0

Iscritti	961		
Maschi	463	48,18%	
Femmine	498	51,82%	
Votanti	712	74,09%	 sul totale degli iscritti
Maschi	352	76,03%	sul tot. iscritti maschi
Femmine	360	72,29%	sul tot. iscritte femmine

Voti validi	691	97,05%
Schede bianche	7	0,98%
Schede nulle	14	1,97%
Schede contestate		0,00%
Voti nulli		0,00%
Voti non validi	21	2,95%
Rettifiche		0,00%



ELEZIONE PRESIDENTE REGIONALE 2005

Data: 04/04/2005 Ora: 19.24

COMUNE DI CERVIA

Dati non ufficiali

Voti di Lista - Analitico Aree

Area : COMUNE

Sezioni: 29 su 29

21 SCUOLA ELEMENTARE MARTIRI FANTINI - VIA DELLE ROSE 34

Partito	Voti	% Validi	Contestati
1 CENTRO SINISTRA PER L'EMILIA ROMAGNA	505	67,79%	0
2 PER L'EMILIA ROMAGNA	225	30,20%	0
3 LISTA DEI CONSUMATORI TERZO POLO	8	1,07%	0
4 ALTERNATIVA SOCIALE CON A. MUSSOLINI	7	0,94%	0

Iscritti	941		
Maschi	465	49,42%	
Femmine	476	50,58%	
Votanti	765	81,30%	sul totale degli iscritti
Maschi	398	85,59%	sul tot. iscritti maschi
Femmine	367	77,10%	sul tot. iscritte femmine

Voti validi	745	97,39%
Schede bianche	7	0,92%
Schede nulle	13	1,70%
Schede contestate		0,00%
Voti nulli		0,00%
Voti non validi	20	2,61%
Rettifiche		0,00%



ELEZIONE PRESIDENTE REGIONALE 2005

Data: 04/04/2005 Ora: 19.24

COMUNE DI CERVIA



Dati non ufficiali

Voti di Lista - Analitico Aree

Area : COMUNE

Sezioni: 29 su 29

22 SCUOLA ELEMENTARE MARTIRI FANTINI - VIA DELLE ROSE 34

Partito	Voti	% Validi	Contestati
 1 CENTRO SINISTRA PER L'EMILIA ROMAGNA	518	74,32%	0
 2 PER L'EMILIA ROMAGNA	170	24,39%	0
 3 LISTA DEI CONSUMATORI TERZO POLO	4	0,57%	0
 4 ALTERNATIVA SOCIALE CON A. MUSSOLINI	5	0,72%	0

Iscritti	885		
Maschi	430	48,59%	
Femmine	455	51,41%	
Votanti	713	80,56%	 sul totale degli iscritti
Maschi	352	81,86%	sul tot. iscritti maschi
Femmine	361	79,34%	sul tot. iscritte femmine

Voti validi	697	97,76%
Schede bianche	3	0,42%
Schede nulle	13	1,82%
Schede contestate		0,00%
Voti nulli		0,00%
Voti non validi	16	2,24%
Rettifiche		0,00%



ELEZIONE PRESIDENTE REGIONALE 2005

Data: 04/04/2005 Ora: 19.24

COMUNE DI CERVIA

Dati non ufficiali

Voti di Lista - Analitico Aree

Area : COMUNE

Sezioni: 29 su 29

23 SCUOLA ELEMENTARE PIGNOCCHI - VIA MARTIRI FOCACCIA 16

Partito	Voti	% Validi	Contestati
 1 CENTRO SINISTRA PER L'EMILIA ROMAGNA	580	69,96%	0
 2 PER L'EMILIA ROMAGNA	234	28,23%	0
 3 LISTA DEI CONSUMATORI TERZO POLO	11	1,33%	0
 4 ALTERNATIVA SOCIALE CON A. MUSSOLINI	4	0,48%	0

Iscritti	1.033		
Maschi	518	50,15%	
Femmine	515	49,85%	
Votanti	858	83,06%	 sul totale degli iscritti
Maschi	435	83,98%	sul tot. iscritti maschi
Femmine	423	82,14%	sul tot. iscritte femmine

Voti validi	829	96,62%
Schede bianche	11	1,28%
Schede nulle	18	2,10%
Schede contestate		0,00%
Voti nulli		0,00%
Voti non validi	29	3,38%
Rettifiche		0,00%



ELEZIONE PRESIDENTE REGIONALE 2005

Data: 04/04/2005 Ora: 19.24

COMUNE DI CERVIA

Dati non ufficiali

Voti di Lista - Analitico Aree

Area : COMUNE

Sezioni: 29 su 29

24 SCUOLA ELEMENTARE G. CARDUCCI - VIA SALARA 5

Partito	Voti	% Validi	Contestati
1 CENTRO SINISTRA PER L'EMILIA ROMAGNA	470	78,99%	0
2 PER L'EMILIA ROMAGNA	120	20,17%	0
3 LISTA DEI CONSUMATORI TERZO POLO	3	0,50%	0
4 ALTERNATIVA SOCIALE CON A. MUSSOLINI	2	0,34%	0

Iscritti	749		
Maschi	361	48,20%	
Femmine	388	51,80%	
Votanti	609	81,31%	 sul totale degli iscritti
Maschi	293	81,16%	sul tot. iscritti maschi
Femmine	316	81,44%	sul tot. iscritte femmine

Voti validi	595	97,70%
Schede bianche	4	0,66%
Schede nulle	10	1,64%
Schede contestate		0,00%
Voti nulli		0,00%
Voti non validi	14	2,30%
Rettifiche		0,00%



ELEZIONE PRESIDENTE REGIONALE 2005

Data: 04/04/2005 Ora: 19.24

COMUNE DI CERVIA





Dati non ufficiali

Voti di Lista - Analitico Aree

Area : COMUNE

Sezioni: 29 su 29

25 SCUOLA ELEMENTARE G. CARDUCCI VIA SALARA 5

Partito	Voti	% Validi	Contestati
 1 CENTRO SINISTRA PER L'EMILIA ROMAGNA	433	69,73%	0
 2 PER L'EMILIA ROMAGNA	176	28,34%	0
 3 LISTA DEI CONSUMATORI TERZO POLO	7	1,13%	0
 4 ALTERNATIVA SOCIALE CON A. MUSSOLINI	5	0,81%	0

Iscritti	841		
Maschi	407	48,39%	
Femmine	434	51,61%	
Votanti	646	76,81%	 sul totale degli iscritti
Maschi	316	77,64%	sul tot. iscritti maschi
Femmine	330	76,04%	sul tot. iscritte femmine

Voti validi	621	96,13%
Schede bianche	7	1,08%
Schede nulle	18	2,79%
Schede contestate		0,00%
Voti nulli		0,00%
Voti non validi	25	3,87%
Rettifiche		0,00%



ELEZIONE PRESIDENTE REGIONALE 2005

Data: 04/04/2005 Ora: 19.24

COMUNE DI CERVIA





Dati non ufficiali

Voti di Lista - Analitico Aree

Area : COMUNE

Sezioni: 29 su 29

26 SCUOLA ELEMENTARE COLLODI VIA SALARA 87

Partito	Voti	% Validi	Contestati
 1 CENTRO SINISTRA PER L'EMILIA ROMAGNA	400	78,28%	0
 2 PER L'EMILIA ROMAGNA	104	20,35%	0
 3 LISTA DEI CONSUMATORI TERZO POLO	6	1,17%	0
 4 ALTERNATIVA SOCIALE CON A. MUSSOLINI	1	0,20%	0

Iscritti	660		
Maschi	309	46,82%	
Femmine	351	53,18%	
Votanti	537	81,36%	 sul totale degli iscritti
Maschi	258	83,50%	sul tot. iscritti maschi
Femmine	279	79,49%	sul tot. iscritte femmine

Voti validi	511	95,16%
Schede bianche	10	1,86%
Schede nulle	16	2,98%
Schede contestate		0,00%
Voti nulli		0,00%
Voti non validi	26	4,84%
Rettifiche		0,00%



ELEZIONE PRESIDENTE REGIONALE 2005

Data: 04/04/2005 Ora: 19.24

COMUNE DI CERVIA





Dati non ufficiali

Voti di Lista - Analitico Aree

Area : COMUNE

Sezioni: 29 su 29

27 SCUOLA ELEMENTARE PISIGNANO VIA CROCIARONE 24

Partito	Voti	% Validi	Contestati
 1 CENTRO SINISTRA PER L'EMILIA ROMAGNA	647	73,19%	0
 2 PER L'EMILIA ROMAGNA	222	25,11%	0
 3 LISTA DEI CONSUMATORI TERZO POLO	10	1,13%	0
 4 ALTERNATIVA SOCIALE CON A. MUSSOLINI	5	0,57%	0

Iscritti	1.075		
Maschi	518	48,19%	
Femmine	557	51,81%	
Votanti	911	84,74%	 sul totale degli iscritti
Maschi	444	85,71%	sul tot. iscritti maschi
Femmine	467	83,84%	sul tot. iscritte femmine

Voti validi	884	97,04%
Schede bianche	12	1,32%
Schede nulle	15	1,65%
Schede contestate		0,00%
Voti nulli		0,00%
Voti non validi	27	2,96%
Rettifiche		0,00%



ELEZIONE PRESIDENTE REGIONALE 2005

Data: 04/04/2005 Ora: 19.24

COMUNE DI CERVIA


Dati non ufficiali

Voti di Lista - Analitico Aree

Area : COMUNE

Sezioni: 29 su 29

28 SEDE DEL CONSIGLIO DI ZONA VIA DEL LAVORO

Partito	Voti	% Validi	Contestati
 1 CENTRO SINISTRA PER L'EMILIA ROMAGNA	402	63,91%	0
 2 PER L'EMILIA ROMAGNA	222	35,29%	0
 3 LISTA DEI CONSUMATORI TERZO POLO	2	0,32%	0
 4 ALTERNATIVA SOCIALE CON A. MUSSOLINI	3	0,48%	0

Iscritti	855		
Maschi	417	48,77%	
Femmine	438	51,23%	
Votanti	644	75,32%	 sul totale degli iscritti
Maschi	314	75,30%	sul tot. iscritti maschi
Femmine	330	75,34%	sul tot. iscritte femmine

Voti validi	629	97,67%
Schede bianche	3	0,47%
Schede nulle	12	1,86%
Schede contestate		0,00%
Voti nulli		0,00%
Voti non validi	15	2,33%
Rettifiche		0,00%



ELEZIONE PRESIDENTE REGIONALE 2005

Data: 04/04/2005 Ora: 19.24

COMUNE DI CERVIA

Dati non ufficiali

Voti di Lista - Analitico Aree

Area : COMUNE





Sezioni: 29 su 29

29 SCUOLA ELEMENTARE "BUONAROTI" - VIA FARNETI 4

Partito	Voti	% Validi	Contestati
 1 CENTRO SINISTRA PER L'EMILIA ROMAGNA	432	63,25%	0
 2 PER L'EMILIA ROMAGNA	241	35,29%	0
 3 LISTA DEI CONSUMATORI TERZO POLO	6	0,88%	0
 4 ALTERNATIVA SOCIALE CON A.MUSSOLINI	4	0,59%	0

Iscritti	921			Voti validi	683	95,66%
Maschi	476	51,68%		Schede bianche	15	2,10%
Femmine	445	48,32%		Schede nulle	16	2,24%
Votanti	714	77,52%	 sul totale degli iscritti	Schede contestate		0,00%
Maschi	373	78,36%	sul tot. iscritti maschi	Voti nulli		0,00%
Femmine	341	76,63%	sul tot. iscritte femmine	Voti non validi	31	4,34%
				Rettifiche		0,00%

Totali area : COMUNE

Partito	Voti	% Validi	Contestati
 1 CENTRO SINISTRA PER L'EMILIA ROMAGNA	10535	62,85%	0
 2 PER L'EMILIA ROMAGNA	5930	35,38%	0
 3 LISTA DEI CONSUMATORI TERZO POLO	184	1,10%	0
 4 ALTERNATIVA SOCIALE CON A.MUSSOLINI	112	0,67%	0



ELEZIONE PRESIDENTE REGIONALE 2005

Data: 04/04/2005 Ora: 19.24

COMUNE DI CERVIA

Dati non ufficiali

Voti di Lista - Analitico Aree

Area : COMUNE

Sezioni: 29 su 29

Iscritti	22.574		
Maschi	10.690	47,36%	
Femmine	11.884	52,64%	
Votanti	17.316	76,71%	sul totale degli iscritti
Maschi	8.338	78,00%	sul tot. iscritti maschi
Femmine	8.978	75,55%	sul tot. iscritte femmine

Voti validi	16.761	96,79%
Schede bianche	180	1,04%
Schede nulle	374	2,16%
Schede contestate		0,00%
Voti nulli	1	0,01%
Voti non validi	555	3,21%
Rettifiche		0,00%